

Western Bridge Graduate Institute

Le Guide de l'Orientation

Octobre 2020



Ce document vous aide à trouver la filière idéale
pour une carrière brillante.

La majeure partie des nouveaux bacheliers et des étudiants en BAC+2, ont du mal à s'orienter et à choisir les filières dans lesquelles ils se sentiront le plus épanouis. Pour d'autres, ils sont un peu désemparés parce ce qu'ils ont fait des études dans un domaine, et par la suite, ils regrettent leur choix, parce que ces études ne correspondent pas à ce qu'ils désiraient réellement. Si vous êtes dans l'un de ces cas, rassurez-vous, vous n'êtes pas les seuls. En réalité, cela est tout à fait normal.



C'est ce que nous appelons le **blues post-bac**. En effet, quelques semaines après l'immense joie de l'admission au Bac, de nombreux étudiants vivent une sorte de désarroi, quand ils ne

parviennent pas à se décider sur le choix de la filière. Mais comment faire pour sortir de cet engrenage ?

Pour vous aider, nous avons identifié **6 actions à faire pour trouver votre filière idéale**. Une bonne orientation, c'est le début d'une carrière réussie, alors cela est très important. Quelles sont les actions à poser pour bien choisir sa filière idéale?


1- Identifier quels domaines d'activités vous passionnent?

Le digital, la science, la médecine, l'art, la finance, le marketing et la communication, l'agro-industrie, l'Aéronautique, l'Artisanat, la politique ? Essayez de lister maximum six (6) domaines d'activités qui suscitent une forte émotion chez vous.

Cette phase est très importante, car elle vous permettra de poser les bases de votre prochaine carrière. Limitez-vous à six (6) au maximum, car ceci est un premier tri pour vous aider dans votre choix. Plusieurs événements sont organisés à l'endroit des nouveaux bacheliers, tels que le Salon de l'Orientation. N'hésitez pas à y participer. Si vous lisez ce guide de l'orientation, alors vous êtes à féliciter. Cela fait partie des choses à faire pour vous aider à identifier les domaines qui vous passionnent.

2- Identifier plusieurs métiers que vous pourriez faire?

Vous devez commencer par la fin. Plutôt que de chercher à partir de votre formation pour aboutir à un métier, identifier d'abord les métiers que vous voudriez faire dans 2 ou 5 ans. Pour se faire, visiter des sites web ou des chaînes youtube, qui décrivent les tâches quotidiennes effectuées par corps du métier. Sur ces plateformes, l'on vous décrit avec précision, les activités et le profil des métiers d'Informaticien, de comptable, de commercial, de communicateur, etc. Si vous voulez être Expert-Comptable, il faut noter par exemple que l'une de vos tâches sera de coordonner les



relations avec la banque de votre entreprise. Contacter votre banquier, se rendre régulièrement à la banque, etc.

Par exemple, vous avez ce site et cette chaîne Youtube, qui vont beaucoup vous aider à découvrir de nombreux métiers:


<https://www.studyrama.com/formations/fiches-metiers>

<https://www.youtube.com/channel/UC0Ki1YzJSZAuIJtraVyW9w>

Ce que nous vous conseillons à ce stade, c'est de choisir dans le lot, six (6) métiers qui vous intéressent, en fonction des ces informations collectées.

Ces plateformes décrivent chaque domaine d'activités et vous donnent une idée précise, afin de vous aider dans votre choix. Vous pouvez aussi vous référer à des personnalités que vous aimez. dans les médias ou dans votre entourage, certaines personnalités vous inspirent et vous sentez que vous aimeriez bien être à leur place et faire ce qu'elles font. Le but est de choisir 6 métiers que vous aimez.

Une fois que vous avez votre liste de métiers qui vous passionnent et en face les domaines d'activités qui vous intéressent, vous allez pouvoir réduire votre liste. Pour se faire, reliez-les les uns les autres. Les métiers qui trouvent en face un domaine d'activité, retenez-les. Les métiers qui n'en n'ont pas dans votre liste, supprimer-les. Pour certains, vous allez parvenir à réduire votre liste de métiers.



3- Valider vos métiers


Dans le 3ème point, vous allez valider votre liste de métier avec vos diplômes obtenus. Par exemple, si vous avez un Bac Scientifique, certains domaines tels que la finance ou l'informatique sont plus adaptés. Si vous êtes diplômés en Bac littéraire, la communication ou le droit par exemple seraient plus adaptés. La validation consistera donc à relier votre diplôme de base et votre liste de métiers. Cette étape permettra de réduire encore plus, votre liste de métiers.

Mais attention. Pour certains, vous vous sentez attiré par des métiers différents de votre diplôme de base. Si c'est votre cas, ne vous censurez pas. La validation consistera à voir s'il n'est pas nécessaire de faire une autre formation complémentaire (formations en ligne, participation à des conférences, etc.) afin d'avoir une base et ensuite vous lancer. Le plus important dans ce cas, c'est d'identifier le chemin clair, qui lie votre diplôme de base à votre métier de rêve.

4- Analyser le marché de l'emploi

Assurez-vous que votre métier trouvent des débouchés. Pour se faire, lister des entreprises que vous connaissez, dans lesquelles vous pourrez travailler une fois votre diplôme obtenus. Visitez leur site web pour voir s'ils recrutent en ce moment ou ont recruté cette année. Visitez aussi leurs compte Facebook ou LinkedIn, car certaines entreprises y postent leur offre d'emploi. Si vous pouvez avoir une liste d'au moins trois (3) entreprises qui vous intéressent et qui recrutent, alors cela est rassurant et vous pouvez vous lancer. Par contre, pour les métiers qui ne trouvent pas d'entreprises qui recrutent, éliminez-les.

Cette phase vous permet d'identifier avec précision le type d'entreprise qui pourraient vous accueillir et de visualiser clairement, votre future vie professionnelle.



5- Le Choix décisif

Une fois tous ces tries effectuées, vous allez maintenant choisir votre métier de rêve. Parmi ceux que vous avez choisis, choisissez-en un, le meilleur métier pour vous. A ce stade, le choix est plus simple.


Mais surtout, imposez-vous un deadline. Et une fois votre choix effectué, vous pouvez maintenant aller visiter des établissements, tels que Western Bridge Graduate Institute, situé à la Riviera, à Abidjan.

6- Choisissez la bonne école

L'ultime étape de votre orientation, c'est la sélection de votre établissement. A ce niveau, nous vous recommandons Western Bridge Graduate Institute. Pourquoi cet établissement?

- **Elle propose des formations recherchées massivement sur le marché de l'emploi, qui vous donnent toutes les chances pour une carrière réussie:**

Des MBA, Master & Bachelor en:

- Business Administration (Administration des Affaires)
 - Computer Science (Informatique)
 - Business Management (Gestion des Entreprises)
 - English Language-Translation and Interpretation (Anglais)
 - Option Traduction-Interprétariat)
- 

- **Des diplômes agréés à l'international, vous permettant de travailler à l'étranger:**
Votre établissement détient une expertise britannique dans la formation d'étudiants. Elle détient l'agrément ABE-UK : Association of Business Executive United Kingdom reconnu en Côte d'Ivoire et partout à l'international. Les formations, les examens et les évaluations sont évalués par l'université partenaire en Grande-Bretagne.



Obtenir un BACHELOR, MASTER, MBA
ABE, délivré par OFQUAL-UK

sabe endorsed
Une organisation à but non lucratif qui fournit des qualifications internationalement reconnues et une association professionnelle mondiale pour les dirigeants d'entreprises

Ofqual Office of Qualifications and Examinations Regulation
Département Ministériel de la réglementation de la diplomation du gouvernement du ROYAUME - UNIS

CLASSEE TOP 3 EN CÔTE D'IVOIRE

SE FORMER | ÉVOLUER | DIRIGER

DOUBLE DIPLOMATION
Diplôme Britannique + Diplôme locale

- Business Management
- Business Administration
- Financial Management
- English Translation and Interpretation
- Computer Science
- Project Management

www.westernbridgegraduateinstitute.com

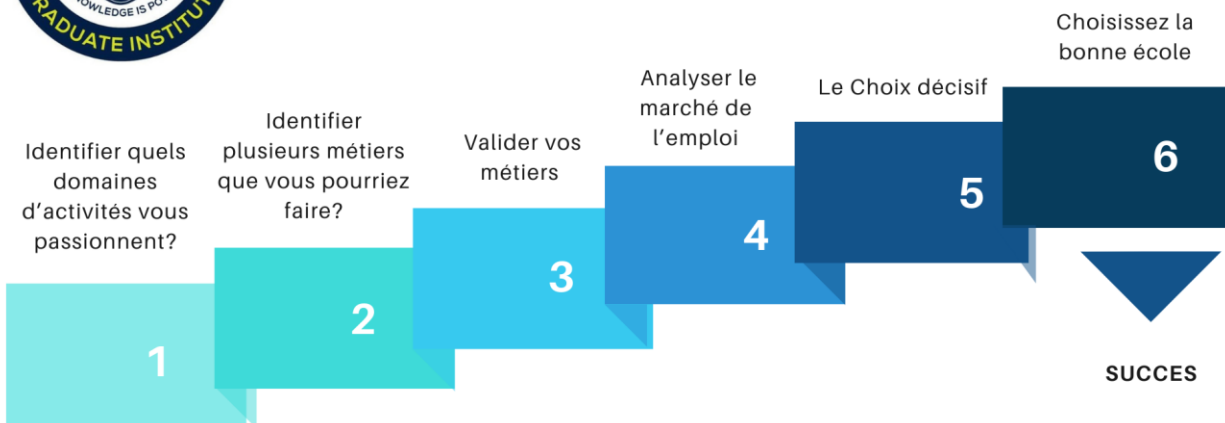
Si vous êtes à Abidjan et que vous recherchez une grande école pour votre Formation, **Western Bridge Graduate Institute** est le choix idéal. Rentrez en contact avec notre équipe commerciale sur nos réseaux sociaux ou par téléphone: +225 22 00 97 04.

Pour résumer, voici les six (6) actions à mener pour bien vous orienter:



GUIDE DE L'ORIENTATION

6 ACTIONS A MENER POUR CHOISIR LA FILIERE IDEALE



© 2020 - Rédacteur pour **Western Bridge Graduate Institute**

Hamed KONE

Consultant Marketing Western Bridge Graduate Institute

Diplômé d'un Master en Marketing